



Feed Forward

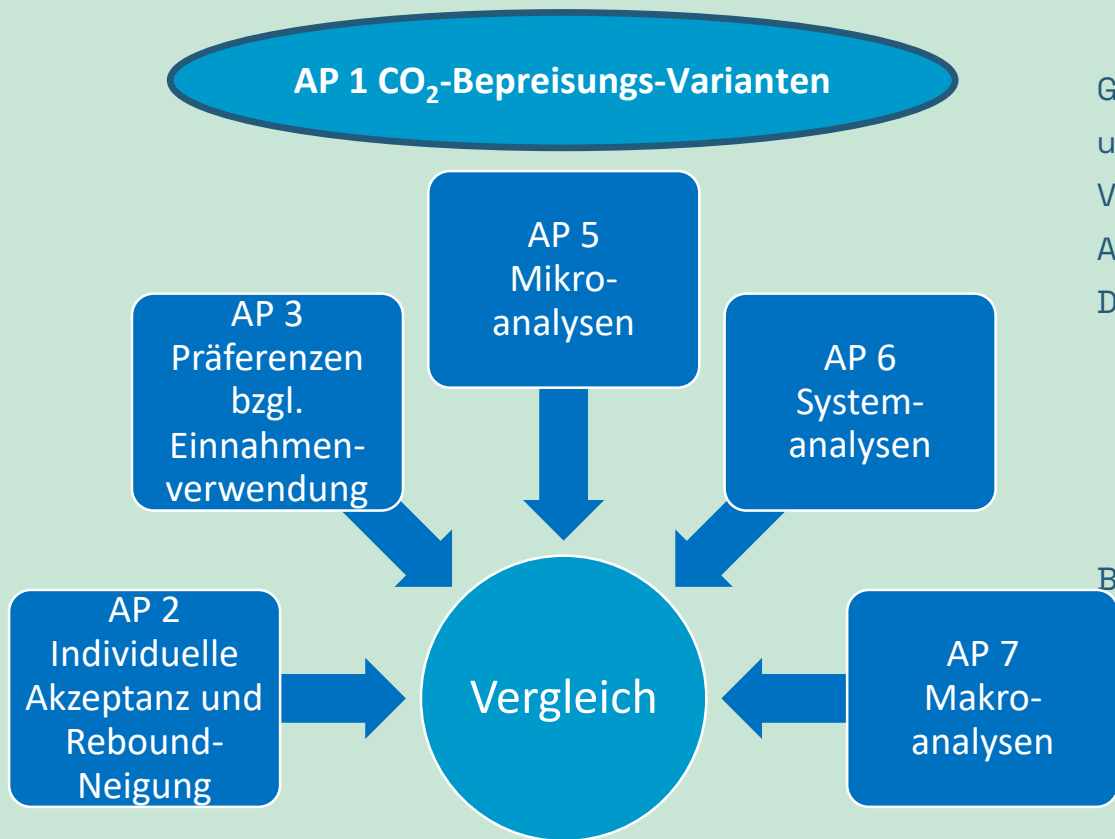
Das Team des Projektes “CO₂-Preis”

Berlin, 15. Juni 2023

Gefördert durch:



aufgrund eines Beschlusses
des Deutschen Bundestages



Gegenüberstellung der Wirkungen unterschiedlicher CO₂-Bepreisungs-Varianten anhand eines abgestimmten Analyserahmens in den Ziel-Dimensionen

Ökologie – Klimaschutz (CO₂)













Ökonomie – Bruttoinlandsprodukt

Zuspruch – Akzeptanz in der Bevölkerung

Zuspruch – Stakeholder-Bewertung














Soziales – Belastung der Haushalte

Soziales – Einkommensverteilung

CO ₂ -Preis Höhe	Rückverteilungs-Variante	Ökologie	Ökonomie	Zuspruch		Sozialverträglichkeit	
				Akzeptanz der Bevölkerung	Stakeholder Bewertung	Netto Belastung Haushalte	Einkommensverteilung (Gini)
	Vergleichsgrundlage	Lenkungswirkung (CO ₂)	BIP	Einfache Mehrheit	Realismus/ Effektivität	Andere Szenarien	Basis Szenario ohne CO ₂ -Preis
Niedrig		-	-	39 % bis 44 %	+	~	~
		~	-	41 % bis 48 %	+	+	~
		-	-	31 % bis 37 %	~	++	~
		-	-	33 % bis 39 %	-	++	~
Mittel		~	-	34 % bis 41 %	+	~	-
		+	-	41 % bis 47 %	~	+	-
		~	-	32 % bis 39 %	~	++	+
		~	-	36 % bis 42 %	-	++	+
Hoch		+	--	32 % bis 39 %	+	~	+
		++	--	39 % bis 46 %	-	+	-
		+	--	37 % bis 43 %	-	++	+
		+	--	39 % bis 44 %	-	++	+

Legende

	Green Spending
	Strompreissenkung
	Einkommensdividende
	Pro-Kopf-Dividende

CO ₂ -Preis Höhe	Rückverteilungs-Variante	Ökologie	Ökonomie	Zuspruch		Sozialverträglichkeit	
		Lenkungswirkung (CO ₂)	BIP	Akzeptanz der Bevölkerung	Stakeholder Bewertung	Netto Belastung Haushalte	Einkommensverteilung (Gini)
	Vergleichsgrundlage	Andere Szenarien	Szenario ohne CO ₂ -Preis	Einfache Mehrheit	Realismus/ Effektivität	Andere Szenarien	Basis Szenario ohne CO ₂ -Preis
Niedrig		-	-	39 % bis 44 %	+	~	~
		~	-	41 % bis 48 %	+	+	~
		-	-	31 % bis 37 %	~	++	~
		-	-	33 % bis 39 %	-	++	~
Mittel		~	-	34 % bis 41 %	+	~	-
		+	-	41 % bis 47 %	~	+	-
		~	-	32 % bis 39 %	~	++	+
		~	-	36 % bis 42 %	-	++	+
Hoch		+	--	32 % bis 39 %	+	~	+
		++	--	39 % bis 46 %	-	+	-
		+	--	37 % bis 43 %	-	++	+
		+	--	37 % bis 43 %	-	++	+
		+	--	39 % bis 44 %	-	++	+

Legende

-  Green Spending
-  Strompreissenkung
-  Einkommensdividende
-  Einkommensdividende
-  Pro-Kopf-Dividende



Herzlichen Dank für den Austausch!

